

Les règles essentielles du MINI-Basket

Pour découvrir
les 4 règles...
Clique ici !



la sortie



LE MARCHER



LE CONTACT



LE DRIBBLE



la sortie

Ce que doit faire l'arbitre

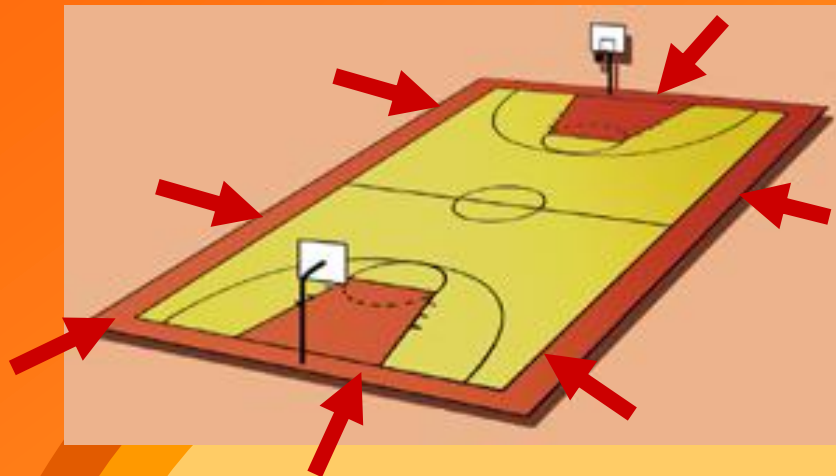


Il y a **sortie** lorsque :

- Le ballon touche la ligne ou le sol de l'autre côté de la ligne qui délimite le terrain.
- Le joueur touche la ligne ou le sol de l'autre côté de la ligne qui délimite le terrain.



Si le ballon ou le joueur est en **sortie**



L'arbitre



**SIFFLE
FORT !**

Et DIT...



PRECEDENTE



RETOUR

FIN

LE MARCHER

Quand je **REçois** le ballon :

J'ai le droit à 2 appuis
pour le contrôler



SUITE

LE MARCHER

Quand je suis à l'**ARRÊT** :

Un pied doit rester collé
au sol = Pied de Pivot



Je peux le décoller pour shooter ou passer

ATTENTION Quand je veux partir, je dois
dribbler avant de décoller mon pied de pivot.

PRECEDENTE

SUITE

LE MARCHER

Ce que doit faire l'arbitre



Je n'ai pas le droit :

de **MARCHER** ni de **COURIR** avec le ballon !



Si un joueur fait un MARCHER


L'arbitre



**SIFFLE
FORT !**

Et DIT...

MARCHER



PRECEDENTE



RETOUR

FIN


LE contact

Ce que doit faire l'arbitre



Quand j'**ATTAQUE** ou je **DEFENDS**:

Je n'ai pas le droit de :



Si un joueur fait un CONTACT

L'arbitre



**SIFFLE
FORT !**

FAUTE au n°13

Et DIT...



Si l'adversaire tirait : 2 lancers Francs
panier est marqué... 1 seul Lancer-Franc

Si le

Sinon: Remise en jeu

PRECEDENTE

SUITE

RETOUR



ATTENTION

Tu n'as le droit qu'à 5 fautes !



[PRECEDENTE](#)



[RETOUR](#)

FIN

LE DRIBBLE

Ce que doit faire l'arbitre



DRIBBLE = frapper le ballon contre le sol.

Il est **interdit** :

- De dribbler à **2 mains**



- D'arrêter de dribbler puis de **recommencer**

Si un joueur dribble à 2 mains

OU s'arrête et recommence à dribbler

L'arbitre



**SIFFLE
FORT !**

Et DIT...

REPRISE de dribble



PRECEDENTE



RETOUR

FIN

Pense à saluer et remercier l'arbitre



Et respecte toujours ses décisions



RETOUR

